

BALANÇO INDIVIDUAL
DEZEMBRO 2024

Montantes expressos em EURO

RUBRICAS	NOTAS	EXERCÍCIOS	
		2024	2023
ACTIVO			
Activo não corrente:			
Activos fixos tangíveis.....	4	578 068,99	599 251,19
Bens do Património histórico e cultural			
Activos intangíveis.....			
Investimento Financeiros - outros métodos.....	7	1 715,00	1 680,00
Fundadores/beneméritos/patrocinadores/associados			
Outros Créditos e Ativos não Correntes (FCT)	7	2 051,25	2 051,25
		581 835,24	602 982,44
Activo corrente:			
Inventários.....	8	2 157,25	2 856,00
Créditos a receber	13.1	42 463,77	41 347,95
Estado e outros entes públicos.....	13.6	1 802,82	2 505,19
Fundadores/beneméritos/patrocinadores/associados			
Diferimentos	13.3	2 767,26	2 902,10
Outros ativos correntes	13.2	73 760,63	88 017,69
Caixa e depósitos bancários.....	13.4	99 735,02	30 908,86
		222 686,75	168 537,79
Total do ativo		804 521,99	771 520,23

A Direcção

O Contabilista Certificado

Américo
João António
João Filipe de Sousa

Fernando Alves



**BALANÇO INDIVIDUAL
DEZEMBRO 2024**

Montantes expressos em EURO

RUBRICAS	NOTAS	EXERCÍCIOS	
		2024	2023
FUNDOS PATRIMONIAIS E PASSIVO			
Fundos Patrimoniais:			
Fundos	3.2.6	32 575,74	32 575,74
Excedentes técnicos			
Reservas			
Resultados transitados	3.2.6	256 058,78	267 097,44
Excedentes de revalorização			
Ajustamentos/outras variações nos fundos patrimoniais	3.2.6	453 136,41	364 884,23
		741 770,93	664 557,41
Resultado líquido do período	-	44 586,60	7 264,66
		697 184,33	657 292,75
Total dos fundos patrimoniais		697 184,33	657 292,75
Passivo			
Passivo não corrente:			
Provisões			
Provisões específicas			
Financiamentos obtidos			
Outras dividas a pagar			
Passivo corrente:			
Fornecedores	13.5	17 235,35	17 517,57
Estado e outros entes públicos	13.6	4 450,55	4 032,24
Fundadores/beneméritos/patrocinadores/associados			
Financiamentos obtidos			
Diferimentos	13.3	53 862,05	62 311,73
Outros passivos correntes	13.7	31 789,71	30 365,94
		107 337,66	114 227,48
Total do passivo		107 337,66	114 227,48
Total dos fundos patrimoniais e do passivo		804 521,99	771 520,23

A Direcção

O Contabilista Certificado

Assinaturas da Direcção:
Assinatura 1
Assinatura 2
Assinatura 3
Assinatura 4

Assinatura do Contabilista Certificado

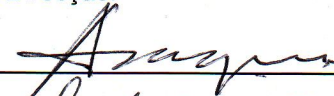
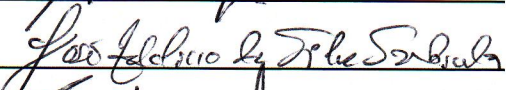


DEMONSTRAÇÃO INDIVIDUAL DOS RESULTADOS POR NATUREZAS
De Janeiro até Dezembro

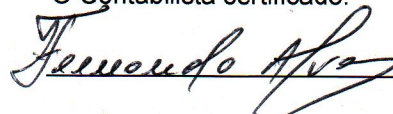
Montantes expressos em EURO

RUBRICAS	NOTAS	EXERCÍCIOS	
		2024	2023
RENDIMENTOS E GASTOS			
Vendas e serviços prestados	9	132 775,73	128 568,76
Subsídios à exploração	10	273 806,89	277 867,84
Ganhos/perdas imputados de subsidiárias, associadas e empreendimentos conjuntos		0,00	0,00
Variação nos inventários da produção		0,00	0,00
Trabalhos para a própria entidade		0,00	0,00
Custo das mercadorias vendidas e das matérias consumidas	8	-83 187,21	-79 178,63
Fornecimentos e serviços externos	13.8	-104 929,44	-113 698,62
Gastos com o pessoal	11	-241 096,03	-206 592,22
Imparidade de inventários (perdas/reversões)		0,00	0,00
Imparidade de dívidas a receber (perdas/reversões)		0,00	0,00
Provisões (aumentos/reduções)		0,00	0,00
Imparidade de investimentos não depreciables/amortizáveis (perdas/reversões)		0,00	0,00
Aumentos/reduções de justo valor		0,00	0,00
Outros rendimentos	13.9	11 768,91	14 799,63
Outros gastos	13.10	-3 466,03	-634,26
Resultados antes de depreciações, gastos de financiamento e impostos		-14 327,18	21 132,50
Gastos/reversões de depreciação e de amortização	4	-30 306,11	-28 430,51
Imparidade de investimentos depreciables/amortizáveis (perdas/reversões)		0,00	0,00
Resultado operacional (antes de gastos de financiamento e impostos)		-44 633,29	-7 298,01
Juros e rendimentos similares obtidos		46,69	33,35
Juros e gastos similares suportados	6		
Resultado antes de impostos		-44 586,60	-7 264,66
Imposto sobre o rendimento do período		0,00	0,00
Resultado líquido do período		-44 586,60	-7 264,66

A Direcção:

O Contabilista certificado:




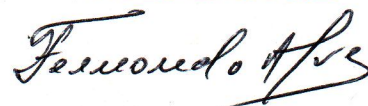

DEMONSTRAÇÃO INDIVIDUAL DE FLUXOS DE CAIXA
DEZEMBRO 2023
(Método Directo)

Montantes expressos em EURO


NOTAS	PERÍODOS	
	2023	2023
Actividades Operacionais		
Recebimentos de Clientes/Utentes	127 999,91	124 541,75
Pagamentos a Fornecedores	-192 867,50	-201 424,76
Pagamentos ao Pessoal	-180 832,01	-155 663,46
Caixa gerada pelas operações	-245 699,60	-232 546,47
Pagamento/Recebimento de imposto sobre o rendimento		
Outros recebimentos/pagamentos	322 442,10	230 675,76
Fluxos de caixa das actividades operacionais (1)	76 742,50	-1 870,71
Actividades de Investimento		
Pagamentos respeitantes a :		
Activos fixos tangíveis	-7 916,34	-64 495,28
Activos intangíveis		
Investimentos financeiros		
Outros activos		
Recebimentos provenientes de :		
Activos fixos tangíveis		
Activos intangíveis		
Investimentos financeiros		
Outros activos		
Subsídios ao investimento		
Juros e rendimentos similares		
Dividendos		
Fluxos de caixa das actividades de investimento (2)	-7 916,34	-64 495,28
Actividades de Financiamento		
Recebimentos provenientes de :		
Financiamentos obtidos		
Realizações de capital e de outros instrumentos de Capital Próprio		
Cobertura de prejuízos		
Doações		
Outras operações de financiamento		
Pagamentos respeitantes a :		
Financiamentos obtidos		
Juros e gastos similares		
Dividendos		
Redução de capital e de outros instrumentos de Capital Próprio		
Outras operações de financiamento		
Fluxos de caixa das actividades de financiamento (3)	0,00	0,00
Varição de Caixa e seus equivalentes (1)+(2)+(3)	68 826,16	-66 365,99
Efeito das diferenças de câmbio		
Caixa e seus equivalentes no início do período	30 908,86	97 274,85
Caixa e seus equivalentes no fim do período	99 735,02	30 908,86

A direcção

O Contabilista Certificado

José Filipe da Silva Mendes



DEMONSTRAÇÃO DAS ALTERAÇÕES NOS FUNDOS PATRIMONIAIS

DEMONSTRAÇÃO INDIVIDUAL DAS ALTERAÇÕES NOS FUNDOS PATRIMONIAIS NO PERÍODO N-1

Unidade Monetária: Euros

MOVIMENTOS NO PERÍODO	Notas	Fundos	Excedentes técnicos	Reservas	Resultados transferidos	Ajustamentos em activos financeiros	Excedente de revalorização	Outras variações nos Fundos Patrimoniais	Resultado líquido do período	TOTAL	Interesses minoritários	TOTAL dos Fundos Patrimoniais
POSIÇÃO NO INÍCIO DO PERÍODO 2023	6	32 575,74	0,00	0,00	237 133,80	0,00	0,00	374 225,94	29 963,64	673 899,12		673 899,12
Alterações no período:												
Primeira adopção do referencial contabilístico												
Alterações de políticas contabilísticas												
Diferenças de conversão de dem. financeiras												
Realização do exced. revalor. AFT e AI												
Exced. revalor. AFT e AI e respectivas variações												
Ajustamentos por impostos diferidos												
Outras alterações reconhecidas nos Fundos Patrimoniais					29 963,64			-9 341,71	-29 963,64	-9 341,71	0,00	-9 341,71
Resultado líquido do período	7	0,00	0,00	0,00	29 963,64	0,00	0,00	-9 341,71	-29 963,64	-9 341,71	0,00	-9 341,71
Resultado Integral	8								-7 264,66	-7 264,66		-7 264,66
	9 = 7+8								-37 228,30	-16 606,37		-16 606,37
Operações com instituidores no período												
Fundos												
Subsídios, doações e legados												
Outras operações												
POSIÇÃO NO FIM DO PERÍODO 2023	10	32 575,74	0,00	0,00	267 097,44	0,00	0,00	364 884,23	-7 264,66	657 292,75	0,00	657 292,75
	6+7+8+10											


Legenda:

AFT = Activo Fixo Tangível

AI = Activo Intangível

CP = Capital Próprio

2024



DEMONSTRAÇÃO DAS ALTERAÇÕES NOS FUNDOS PATRIMONIAIS

DEMONSTRAÇÃO INDIVIDUAL DAS ALTERAÇÕES NOS FUNDOS PATRIMONIAIS NO PERÍODO N

Unidade Monetária: Euros

MOVIMENTOS NO PERÍODO	Notas	Fundos	Excedentes técnicos	Reservas	Resultados transitados	Ajustamentos em activos financeiros	Excedente de revalorização	Outras variações nos Fundos Patrimoniais	Resultado líquido do período	TOTAL	Interesses minoritários	TOTAL dos Fundos Patrimoniais
ALTERAÇÕES NO PERÍODO:												
Primeira adopção do referencial contabilístico												
Alterações de políticas contabilísticas												
Diferenças de conversão de dem. financeiras												
Realização do exced. revalor. AFT e AI												
Exced. revalor. AFT e AI e respectivas variações												
Ajustamentos por impostos diferidos												
Outras alterações reconhecidas nos Fundos Patrimoniais					-11 038,66			-11 747,82	7 264,66	-15 521,82		-15 521,82
Resultado líquido do período	7	0,00	0,00	0,00	-11 038,66	0,00	0,00	-11 747,82	7 264,66	-15 521,82	0,00	-15 521,82
Resultado Integral	8								-44 586,60	-44 586,60		-44 586,60
	9 = 7+8								-37 321,94	-60 108,42		-60 108,42
Operações com instituidores no período												
Fundos								100 000,00		100 000,00		100 000,00
Subsídios, doações e legados												
Outras operações												
	10	0,00	0,00	0,00	0,00	0,00	0,00	100 000,00	0,00	100 000,00	0,00	100 000,00
POSIÇÃO NO FIM DO PERÍODO 2024	6+7+8+10	32 575,74	0,00	0,00	256 058,78	0,00	0,00	453 136,41	-44 586,60	697 184,33	0,00	697 184,33

Legenda:

AFT = Activo Fixo Tangível

AI = Activo Intangível

CP = Capital Próprio

ANEXO ÀS DEMONSTRAÇÕES FINANCEIRAS DE 2024

1. – Identificação da Instituição

A COMISSÃO DE MELHORAMENTOS DA FREGUESIA DE AGUDA, é uma instituição sem fins lucrativos, constituída sob a forma de “Associação”, fundada em 1981, tem a sua sede na Rua do Cristo Rei no lugar e freguesia de Aguda, Concelho de Figueiró dos vinhos, é uma Instituição Particular de Solidariedade Social, pessoa colectiva nº 501538330, desenvolve como atividade principal o apoio social a idosos e famílias carenciadas, nomeadamente apoio domiciliário, centro de convívio, secundariamente desenvolve atividades nas áreas do desporto, cultura e formação profissional.

2. – Referencial Contabilístico de preparação das Demonstrações Financeiras

As presentes demonstrações financeiras foram elaboradas no pressuposto da continuidade das operações a partir dos registos contabilísticos da Instituição de acordo com a norma contabilística e de relato financeiro para as Entidades do Sector não Lucrativo (NCRF-ESNL), aprovado pelo Decreto-lei 36-A/2011 de 9 de Março. O anexo II do referido decreto, refere que o Sistema de Normalização, para entidades do Setor Não Lucrativo é composto por:

– Base para apresentação das Demonstrações Financeiras – Anexo ao decreto Lei nº 158/209, de 13/06, alterado pela Lei 20/2010 de 09/03, pelas Leis 66-B/2021 de 31/12, e 83-C/2013 de 31/12 e pelo Decreto-Lei 98/2015 de 02/06;

– Modelos de Demonstrações Financeiras – Portaria 220/2015 de 24 de Julho;

– Código de Contas - Portaria nº. 218/2015 de 29 de Julho;

– NCRF-ESNL – Aviso nº 8259/2015 de 29 Julho.

- Normas interpretativas.

A adopção do Sistema de Normalização contabilística para as Entidades do Sector Não Lucrativo ocorreu pela primeira vez em 2012, respeitando assim o estabelecido no § 5. Adopção pela primeira vez da NCRF-ESNL.

3. – Principais Políticas Contabilísticas, alterações nas estimativas contabilísticas e erros

- Não se verificaram quaisquer efeitos resultantes de alteração voluntária em políticas contabilísticas.

As principais políticas contabilísticas aplicadas pela instituição na elaboração das Demonstrações Financeiras foram as seguintes:

3.1 – Bases de apresentação

As demonstrações financeiras foram preparadas de acordo com as Bases de Apresentação das Demonstrações Financeiras, tendo por base os registos contabilísticos da Instituição e de acordo com o princípio do custo histórico, nomeadamente:

3.1.1 – Continuidade:

Com base na informação disponível e as expectativas futuras, a Instituição continuará a operar no futuro previsível, não havendo necessidade nem intenção de liquidar ou reduzir consideravelmente o nível das operações. Para as ESNL, este pressuposto não corresponde a um conceito económico ou financeiro, mas sim á manutenção da actividade de prestação de serviços ou á capacidade de cumprir os seus fins.

3.1.2 – Regime do acréscimo:

Os gastos e rendimentos são reconhecidos nos períodos em que eles ocorram, sendo registados contabilisticamente e relatados nas demonstrações financeiras dos períodos a que respeitam, independentemente do seu pagamento e/ou recebimento. As diferenças entre os valores recebidos e pagos e os correspondentes rendimentos e gastos são registados nas respectivas contas das rubricas “Devedores e Credores por Acréscimos de Gastos” e “Deferimentos”, respeitando assim o regime do acréscimo.

3.1.3 – Consistência:

As demonstrações Financeiras estão consistentes de um período para outro, quer a nível de apresentação quer dos movimentos contabilísticos que lhes dão origem, excepto quando ocorram alterações significativas na natureza que, nesse caso, estão devidamente identificadas e justificadas neste Anexo. Desta forma é proporcionada informação fiável e mais relevante para os utentes.

3.1.4 – Materialidade/agregação:

Os diversos itens das demonstrações financeiras, são apresentados agregados por classes de acordo com a sua natureza e materialidade, os itens que não são materialmente relevantes para que sejam apresentados em separado, podem ser materialmente relevantes para que sejam discriminados nas notas deste anexo.

3.1.5 – Compensação:

Tendo em consideração a importância dos activos e passivos, bem como os rendimentos e gastos serem relatados em separado, estes não devem ser compensados entre eles.

3.1.6 – Informação comparativa:

As demonstrações financeiras, devem permitir a comparação com o período anterior, respeitando o princípio da continuidade.

3.2. – Outras políticas Contabilísticas (Reconhecimento e Mensuração):

3.2.1 – Activos fixos tangíveis

Os “activos fixos tangíveis”, encontram-se registados ao custo de aquisição ou produção acrescido de outros custos que lhes sejam directamente imputáveis, para operarem como pretendido, deduzido de depreciações acumuladas.

As despesas subsequentes com manutenção e reparação dos activos são registadas como gastos do período em que são incorridas, desde que não consubstanciem um aumento de vida útil do bem.

As taxas de depreciação correspondem aos períodos de vida útil constantes da seguinte tabela:

Activos Tangíveis	Vida Util	Taxa Depreciação
Edifícios e Outras Construções	50 Anos	2%
Equipamento Básico	4 a 8 anos	25% a 12,5%
Equipamento Administrativo	3 a 10 anos	33,33% a 10%
Outros activos fixos tangíveis	4 a 10 anos	25% a 10%

3.2.2 – Activos intangíveis

Os activos fixos intangíveis, encontram-se registados ao custo de aquisição ou produção, acrescidos de outros custos que lhe sejam diretamente imputáveis, deduzido de depreciações acumuladas.

As taxas de depreciação correspondem aos períodos de vida útil constantes da seguinte tabela:

Activos Intangíveis	Vida Util	Taxa Depreciação
Programas de Computador	3 Anos	33,33%
Outros activos fixos intangíveis	3 anos	33,33%

3.2.3 – Os investimentos financeiros

a) – Os investimentos financeiros detidos pela Instituição encontram-se registados ao custo de aquisição e referem-se a investimentos noutras empresas, não sendo enquadráveis em investimentos em Subsidiárias ou associadas. Os rendimentos obtidos destes investimentos financeiros, são registados como rendimentos do período em que são distribuídos.

3.2.4 – Inventários

Os Inventários estão valorizados ao custo de aquisição ou ao valor realizável líquido, utilizando-se o FIFO como formula de custeio, em sistema de inventario intermitente.

3.2.5 – Instrumentos Financeiros

Os instrumentos financeiros encontram-se valorizados de acordo com os seguintes critérios:

Caixa e depósitos bancários

As rubricas “Caixa” e “depósitos bancários” reflectem o montante disponível em 31 de Dezembro de 2024, que pode ser mobilizável de imediato sem risco significativo ou flutuações de valor.

Clientes e outras contas e receber

As rubricas “Clientes” e “outras contas a receber” estão registadas pelo custo, deduzido de eventuais perdas por imparidade, reconhecidas na respectiva rubrica “Imparidade de dividas a receber”, para assim espelhar a valor realizável líquido.

Fornecedores, empréstimos e outras contas a pagar

As dívidas registadas em “Fornecedores e Outros Passivos Correntes” encontram-se registadas pelo seu valor nominal.

3.2.6 – Fundos Patrimoniais

A rubrica “fundos patrimoniais” constitui o interesse residual nos activos após dedução dos passivos.

Os “Fundos Patrimoniais” são constituídos por:

- Fundos – atribuídos pelos fundadores da entidade e/ou terceiros;
- Fundos acumulados e outros excedentes;



– Subsídios, Doações e legados, que o instituidor ou norma legal estabeleçam que sejam de incorporar no mesmo.

3.2.7 – Estado e outros entes públicos

A instituição encontra-se isenta de IRC ao abrigo da alínea b) nº 1 do artº 10 do Código do Imposto sobre o rendimento das Pessoas Coletivas, desde que prossiga a título exclusivo ou predominante o exercício efetivo das atividades que justificaram a isenção.

3.2.8 Financiamentos Obtidos

Empréstimos obtidos

Os empréstimos são registados ao justo valor, líquido dos custos de transação que sejam diretamente relacionados com a obtenção destes, sendo expressos no balanço no passivo corrente ou não corrente, dependendo do seu vencimento ser a menos ou mais de um ano, respetivamente.

Os gastos com juros e outros, resultantes dos empréstimos obtidos, são registados no período.

Locações

Os contratos de locações (Leasing) são classificados como:

- a) – Locações Financeiras quando por intermedio deles sejam transferidos, de forma substancial, todos os riscos e vantagens inerentes á posse do ativo sob o qual o contrato é realizado
- b) – De salientar que as locações estão classificadas de acordo com o princípio da “substancia sobre a forma”.
- c) – Os juros destes contratos são reconhecidos como gasto do respetivo período.

3.3 – Principais pressupostos relativos ao futuro

As Demonstrações Financeiras estão elaboradas pressupondo a continuidade da Instituição.

3.4 – Principais fontes de Incertezas das estimativas

Na elaboração das Demonstrações Financeiras, não foram tidos em conta outros pressupostos que não os da continuidade, não estando assim identificadas fontes de incerteza com um impacto significativo nos activos e passivos escriturados.

4. – Activos Fixos Tangíveis

A quantia escriturada bruta, as depreciações acumuladas, a reconciliação no início e fim do período de 2024, incluindo adições por aquisição e/ou transferências de imobilizações em curso, as revalorizações, os abates e alienações, as depreciações, foram efectuadas de acordo com o seguinte quadro:

Custo	Saldo em 01/01/24	Aquisições /Dotações	Abates	Transferen-cias	Revaloriza-ções	Saldo em 31/12/23
Terrenos Recursos Nat.	0,00					0,00
Edifícios Outras Const.	855 188,30					855 188,30
Equipamento Basico	99 935,80	6 583,09				106 518,89
Equipamento Transporte	152 343,57					152 343,57
Equipamento Biologico	0,00					0,00
Equipamento Admin.	29 426,54	499,02				29 925,56
Outros activos fixos	9 540,43					9 540,43
Total	1 146 434,64	7 082,11	0,00	0,00	0,00	1 153 516,75
Deprec. acumuladas						
Terrenos Recursos Nat.	0,00					0,00
Edifícios Outras Const.	338 469,52	18 030,93				356 500,45
Equipamento Basico	104 290,34	1 541,91				105 832,25
Equipamento Transporte	99 358,95	9 650,55				109 009,50
Equipamento Biologico	0,00					0,00
Equipamento Admin.	27 759,41	1 053,55				28 812,96
Outros activos fixos	9 343,82	29,17				9 372,99
Total	579 222,04	30 306,11	0,00	0,00	0,00	609 528,15

Investimentos em Curso


Ativos Fixos Tangíveis em Curso de acordo com o quadro seguinte:

Custo	Saldo em 01/01/24	Aquisições /Dotações	Abates	Transferen-cias	Revaloriza-ções	Saldo em 31/12/24
Edifícios Outras Construções						
Projecto remodelação Cozinha	1 672,50					1 672,50
Projeto Construção Lar	30 366,09	2 041,80				32 407,89
Total	32038,59	2 041,80	0,00	0,00	0,00	34 080,39

5. – Activos Intangíveis

A quantia escriturada bruta, as depreciações acumuladas, a reconciliação no início e fim do período de 2024, incluindo adições, as revalorizações, os abates e alienações, as depreciações, foram efectuadas de acordo com o seguinte quadro:

Custo	Saldo em 01/01/24	Aquisições /Dotações	Abates	Transferen-cias	Revaloriza-ções	Saldo em 31/12/24
Programas Computadores	6 258,24					6 258,24
Estudos e Projectos	2 152,50					2 152,50
Outros activos Intangíveis	0,00					0,00
Total	8 410,74	0,00	0,00	0,00	0,00	8 410,74
Deprec. acumuladas						
Programas Computadores	6 258,24					6 258,24
Estudos e Projectos	2 152,50					2 152,50
Outros activos Intangíveis	0,00					0,00
Total	8 410,74	0,00	0,00	0,00	0,00	8 410,74



6. – Custo dos empréstimos obtidos

- a) Nos períodos de 2024 e 2023 os custos financeiros relacionados com empréstimos obtidos foram reconhecidos como gastos no período, não sendo assim capitalizados. No período verificou-se um decréscimo substancial, pelo facto de não ter havido necessidades financiamento.

Descrição/tipo	2024	2023
Empréstimos bancários C/C/C	0,00	0,00
Loações Financeiras	0,00	0,00
Juros de Mora e Compensatórios	0,00	0,00
Total	0,00	0,00

7. – Investimentos Financeiros

Nos períodos de 2024 e 2023 a instituição detinha os seguintes Investimentos Financeiros:

Descrição/tipo	2024	2023
Titulos CCAM-Serras de Ansião	1 715,00	1 680,00
Fundo Compensação trabalho	2 051,25	2 051,25
Total	3 766,25	3 731,25

8. – Inventários

Em 31 de Dezembro de 2024 e de 2023 esta rubrica apresentava os seguintes Valores:

	2024	2023
Saldo Inicial	2 856,00	2 346,00
Compras	82 488,46	79 688,63
Donativos em especie	0,00	0,00
Regularizações		
Saldo Final	2 157,25	2 856,00
Custo Materias Consumidas	83 187,21	79 178,63

9. – Redito

O rédito reconhecido em 31 de Dezembro de 2024 e de 2023 tem o seguinte detalhe:

Descrição	2024	2023
Serviços-Quotas de Utilizadores	132 369,73	128 266,76
Subsidios-ISS-IP e Outras Ent.	272 662,62	277 346,40
Quotas de Associados	406,00	302,00
Consignação IRS	464,27	521,44
Donativos em dinheiro	680,00	0,00
Outros rendimentos e Ganhos	11 768,91	14 799,63
Juros e Out. Rend. Similares	46,69	33,35
Total	418 398,22	421 269,58

10.- Subsídios do Governo e apoios

Em 31 de Dezembro de 2024 e 2023 a Instituição tinha os seguintes saldos nas rubricas de "Subsídios do Governo" e "apoios", desagregados de acordo com o seguinte quadro:

Descrição	2024	2023
Subsídios/Doações		
ISS-IP - Centro Dist. Leiria	262 412,94	249 143,08
Autarquias (ATM)	1 800,00	1 800,00
IEFP (Protocolos Emprego)	8 449,68	14 661,76
Doações (Consignação IRS)	464,27	521,44
Doações em Dinheiro	680,00	11 741,56
Total	273 806,89	277 867,84

11. – Benefícios dos Empregados

O número Médio de funcionários da Instituição é de 17.

Não se verificou qualquer alteração e/ou titularidade dos Órgãos Associativos da Instituição durante o período de 2024.

Os titulares dos Órgãos Associativos não auferiram qualquer remuneração, exercendo as suas funções em regime de voluntariado.

Os gastos incorridos no exercício com os empregados da instituição, foram os seguintes:

	2024	2023
Remunerações do Pessoal	197 802,95	168 212,21
Enc. s/ Remunerações	39 968,22	32 896,10
Seguro AT	3 140,36	3 132,53
Outros Gastos	184,50	0,00
Imput. Gastos a Formação	0,00	-25,65
Protocolos-IEFP		
Bolsa Ocupação/Estagio	0,00	2 161,93
Sub. Transporte	0,00	215,10
Enc. s/ Remunerações	0,00	0,00
Seguro A.Trabalho	0,00	0,00
Total	241 096,03	206 592,22

12. – Divulgações exigidas por diplomas legais

A Instituição não tem dívidas ao Estado nem á S. Social em situação de mora, tendo sido efectuados todos os pagamentos dentro dos prazos estabelecidos.

13. – Outras informações

De forma a uma melhor compreensão das Demonstrações Financeiras, são divulgadas as seguintes informações:

13.1 – Clientes/Utentes

Nos períodos de 2024 e 2023 a rubrica “Clientes/Utentes, apresentava os valores constantes do seguinte quadro:

Descrição	2024	2023
Clientes/Utentes		
Utentes C/C	42 463,77	41 347,95
Utentes Cobrança Duvidosa	-	3 869,37
Perdas por Imparidade	-	- 3 869,37

Neste exercício foi a compensação das rubricas “Utentes de cobrança Duvidosa” com “Perdas por Imparidade”.

13.2 – Outras contas a receber

A rubrica “Outras contas a receber” em 31 de Dezembro de 2024 e 2023, era composta pelos valores constantes do seguinte quadro:

Descrição	2024	2023
Adiantamentos ao Pessoal	0,00	0,00
Saldo Devedor Fernecedores	434,65	434,65
Outros devedores e credores		
Acções de Formação (POISE)	63 282,57	63 282,57
Protocolos IEFP - Programa Emprego/EAAE/22	1 970,72	16 227,78
Mobilidade Verde-Aquis. Viat. Eletrica	7 457,69	7 457,69
Outros	615,00	615,00
Total	73 760,63	88 017,69

13.3 – Deferimentos

Em 31 de Dezembro de 2024 e 2023, a rubrica “Deferimentos”, apresentava os saldos constantes do quadro seguinte:

Descrição	2024	2023
Gastos a Reconhecer		
Seguro A. Trabalho	632,99	608,40
Seguros Viaturas	1 443,62	1 621,55
Seguros Imoveis	365,48	350,31
Seguro R. Civil	144,92	145,78
Outros (Sistema Alarme)	88,00	83,81
Outros (Control Pragas)	92,25	92,25
Total	2 767,26	2 902,10
Rendimentos a Reconhecer		
IEFP (Protocolo-Emp. e EAAE/22)	3 168,69	11 618,37
POISE (Formação)	50 693,36	50 693,36
Total	53 862,05	62 311,73



13.4 – Caixa e depósitos bancários

A rubrica “caixa e depósitos bancários” em 31 de Dezembro de 2024 e 2023, refletiam os seguintes saldos:

Descrição	2024	2023
Caixa	1 587,55	3 381,81
Depositos á ordem	98 147,47	27 527,05
Depositos a prazo		
Total	99 735,02	30 908,86

13.5 – Fundos Patrimoniais

Na rubrica “Fundos Patrimoniais” verificaram-se as seguintes variações:

Descrição	Saldo Inicial	Aumentos	Diminuições	Saldo.Final
Fundos	32 575,74			32 575,74
Resultados Transitados	267 097,44		11 038,66	256 058,78
Outras variações nos Fundos Patrimoniais	364 884,23	100 000,00	11 747,82	453 136,41
Total.....	664 557,41	100 000,00	22 786,48	741 770,93

Na sub-rubrica “Resultados transitados” nas diminuições são a transferência do resultado liquido do exercício de 2023 no valor de 7.264,66 € e correcções de erros verificados em exercícios anteriores no valor de 3.774,00 €;

- Na sub-rubrica “Outros Fundos Patrimoniais” o valor registado em aumentos, refere-se ao donativo efectuado por um mecenas, para ser alocado á construção do futuro lar e as diminuições refere-se á imputação proporcional ás amortizações dos bens subsidios.

13.6 – Fornecedores

O saldo da rubrica de “fornecedores” a 31 de Dezembro de 2024 e 2023 é o constante do quadro seguinte:

Descrição	2024	2023
Fornecedores C/C	17 235,35	17 517,57
Total	17 235,35	17 517,57

O valor desta rubrica reflete o prazo medio de pagamento a 60 dias, concedido pelos fornecedores de bens.

13.7 – Estado e outros entes públicos

A rubrica “Estado e outros entes públicos”, em 31 de Dezembro de 2024 e 2023. está dividida da seguinte forma:



Descrição	2024		2023	
	Saldo Devedor	Saldo Credor	Saldo Devedor	Saldo Credor
Retenção Imp. s/ rendimento	71,00		71,00	0,00
Contribuições p/ S. Social		4 450,55		4 032,24
Reembolso IVA	1 731,82		2 434,19	
Total	1 802,82	4 450,55	2 505,19	4 032,24

13.8 – Outras Contas a Pagar

A rubrica "outras contas a pagar" em 31 de Dezembro de 2024 e 2023, desdobra-se da seguinte forma:

Descrição	2024	2023
Fornecedores de Investimentos	0,00	922,50
Credores por acrescimo de Gastos		
Remunerações a Liquidar	30 513,85	28 764,96
Out. Credores por Acresc. Gastos	1 275,86	678,48
Out. Credores - Diversos		
Total	31 789,71	30 365,94

13.9 – Fornecimentos e serviços externos

A repartição da rubrica "Fornecimentos e serviços externos", em 31 de Dezembro de 2024 e 2023, foi a seguinte:

Descrição	2024	2023
Serviços especializados	35 114,91	37 773,27
Materiais	4 385,61	4 522,68
Energia e fluidos	34 829,07	33 278,72
Deslocações, estadas e transpores	14 954,83	15 215,41
Serviços diversos	15 645,02	11 946,98
Imputação Gastos Ações de Formação	0,00	-780,00
Outros-Ações Formação		
Gastos Directos	0,00	10 935,91
Imputação Gastos Internos - O.B. Serviços	0,00	780,00
Imputação gastos Internos - Pessoal	0,00	25,65
Total	104 929,44	113 698,62

13.10 – Outros rendimentos e ganhos

A rubrica de "Outros Rendimentos e Ganhos" encontra-se dividida da seguinte forma:

Descrição	2024	2023
Correc. Periodos Anteriores	12,48	3 051,60
Input. Sub. p/ investimentos	11 146,29	11 146,29
Outros- (Donativo SIC Esperança)	601,53	601,53
Outros -Desc. Obtidos e Arredondam/	8,61	0,09
Total	11 768,91	14 799,51

13.11 – Outros gastos e perdas

A rubrica “Outros gastos e perdas” encontra-se dividida da seguinte forma:

Descrição	2024	2023
Donativos	300,00	100,00
Impostos e taxas	11,69	8,35
Correcções relativas a Exerc. Anteriores	2 887,57	45,41
Quotizações	212,50	212,50
Outros	51,47	267,00
Outros - Arredondamentos	2,80	1,00
Total	3 466,03	634,26

13.12 – Resultados Financeiros

A rubrica “Resultados Financeiros” foi apurada de acordo com o quadro seguinte:

Descrição	2024	2023
Gastos de Financiamento		
Juros de Financiamentos	0,00	0,00
Juros de Mora	0,00	0,00
Total	0,00	0,00
Rendimentos Obtidos		
Outros (Dividendos CCAM)	46,69	33,35
Total	46,69	33,35
Resultados Financeiros	46,69	33,35

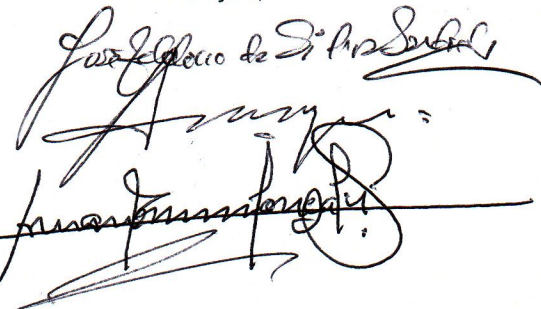

13.13 – Acontecimentos após data de Balanço

Não são conhecidos até data de elaboração do presente anexo, quaisquer eventos subsequentes, com impacto significativo nas Demonstrações Financeiras de 31 de Dezembro de 2024.

Aguda, 18 de Março de 2025

A direcção,

O Contabilista Certificado,



PARCER DO CONSELHO FISCAL

Nos termos das disposições legais e estatutárias, vem o Conselho Fiscal apresentar a seu relatório e parecer, sobre os documentos de prestação de contas que lhes são apresentados pela Direcção da Comissão de Melhoramentos da Freguesia de Aguda, relativos ao ano de 2024.

O Conselho Fiscal acompanhou ao longo do exercício, a atividade da Direcção, tendo obtido os esclarecimentos solicitados.

No cumprimento da sua acção fiscalizadora o Conselho Fiscal, procedeu ao acompanhamento e análise dos documentos económico-financeiros na extensão considerada conveniente, verificando que a aplicação dos rendimentos foi efectuada de acordo com os fins estatutários.

Relativamente aos documentos de prestação de contas – Balanço, Demonstração de resultados e anexo – verificou o Conselho Fiscal que satisfazem os preceitos legais aplicáveis.


Deste modo é parecer do Conselho Fiscal que sejam aprovadas as contas referentes ao exercício de 2024.

Aguda, 18 de Março de 2025

O Conselho Fiscal,

Ana Sandinha
Henia Sandinha
Fernando Alves





Comissão de Melhoramentos
da Freguesia de Aguda

ATA N.º 2/2025

--- Aos 28 dias do mês de março do ano 2025 pelas 19 horas, depois de aguardados 30 minutos por se ter verificado falta de quórum, reuniu ordinariamente na Sede da Comissão de Melhoramentos da Freguesia de Aguda - IPSS, a Assembleia Geral convocada para o efeito por carta, correio eletrónico, edital e protocolo no dia 12 do corrente mês de março, à qual compareceram 17 Sócios, conforme lista de presenças anexa. -----

--- A Mesa da Assembleia Geral foi constituída do seguinte modo: Presidente: Carla Cristina Santos Pereira, 1º Secretário: Carlos Alberto Ferreira Henriques e 2ª Secretária: Maria de Fátima Santos Pereira. -----

--- Estiveram também presentes os Sócios Srs. Acílio Antunes Marques, José Adelino da Silva Sardinha, Armando Domingos Gonçalves e Carlos Alberto Godinho Simões na qualidade de Presidente, Vice-Presidente, Tesoureiro e Secretário da Direção. -----


--- Em representação do Conselho Fiscal estiveram presentes os Sócios Sra. Ana Filipa Lopes Sardinha, Sr. Fernando Rodrigues e Sra. Maria Isaurinda R. Lopes Sardinha, respetivamente Presidente, 1º e 2º Vogal. -----

--- Foi entregue a todos os Sócios presentes documentação de apoio, nomeadamente o Relatório de Contas do ano 2024. A Sra. Presidente da Assembleia Carla Pereira abriu a sessão cumprimentando todos os presentes e leu Ata a Tomada de Posse dos Corpos Diretivos da Instituição, realizada no dia 14 de janeiro do corrente ano, para a quadriénio de 2025/2028. A Sra. Presidente da Assembleia deu a palavra ao Sr. Presidente da Direção. -----

1.º - Apresentação, discussão e votação do Relatório de Contas do Ano 2024 e do Parecer do Conselho Fiscal. -----

2.º - Outros assuntos de interesse para a Instituição. -----

--- No uso da palavra o Sr. Presidente da Direção Acílio Marques apresentou aos presentes o Relatório de Contas do ano 2024 no qual consta um resultado negativo de 44.638,31€ (quarenta e quatro mil, seiscentos e trinta oito euros e trinta e um cêntimos), foi deliberado ser aplicado em resultados transitados. Para esclarecimentos mais específicos foi dada a palavra ao Sócio Sr. Fernando Rodrigues que explicou aos presentes os valores nas rubricas de amortização e depreciação, frisou que os resultados são um reflexo da conjuntura económica atual devido ao aumento significativo dos custos com a execução dos serviços prestados



Comissão de Melhoramentos
da Freguesia de Aguda

Continuação da ATA N.º 2/2025

pela Instituição e despesas com a manutenção do quadro de pessoal. No uso da palavra o Sr. Presidente da Direção elencou os procedimentos adotados no âmbito das tentativas de cobrança junto de alguns utentes devedores, apesar de determinados valores serem de natureza incobrável devido ao falecimento dos utentes e inexistência de familiares que garantam o pagamentos das dívidas ou património, também informou os presentes do trabalho a desenvolver no âmbito das atualizações das participações dos utentes em função nas alterações nos rendimentos dos mesmos, ao que no uso da palavra o Sr. Vice-Presidente da Direção José Adelino Sardinha fez questão de frisar a importância do mesmo, porque apesar dos baixos rendimentos da maioria dos utentes da Instituição, alguns já não são atualizados há vários anos. A Sra. Presidente da Assembleia colocou o Relatório de Contas do ano 2024 em votação, o mesmo foi aprovado por unanimidade pelos 17 Sócios presentes. -----

--- 2.º Ponto, a Sra. Presidente da Assembleia deu a palavra o Sr. Presidente da Direção que informou os presentes sobre a continuidade da preparação do projeto para construção de uma ERPI – Estrutura Residencial para Pessoas Idosas (Lar), diligenciando na resolução das alterações e documentação solicitadas ao projeto sempre que o mesmo é submetido para parecer junto dos serviços da Segurança Social e outros, no âmbito de se conseguir elaborar um dossier com toda a documentação e pareceres necessários para eventual submissão de candidatura, assim que seja possível. -----

--- Nada mais havendo a tratar, deu-se por encerrada esta reunião, por ser verdade e para constar, se lavra a presente ata que depois de lida em voz alta vai ser legalmente assinada, por minuta, em sinal de concordância integral do seu conteúdo. -----

--- Aguda, 28 de Março de 2025 -----

Carlos Cristóvão da Silva
António Pereira



Comissão de Melhoramentos
da Freguesia de Aguda
Rua do Cristo Rei S/N - 3260-021 Aguda
Figueiró dos Vinhos
T. 236 621 670 / 236 628 370
F. 236 628 370
NIF 501 538 330