



2024

AI.  
*[Handwritten signature]*  
*[Handwritten signature]*

**DEMONSTRAÇÃO DAS ALTERAÇÕES NOS FUNDOS PATRIMONIAIS**

**DEMONSTRAÇÃO INDIVIDUAL DAS ALTERAÇÕES NOS FUNDOS PATRIMONIAIS NO PERÍODO N-1**

Unidade Monetária: Euros

MOVIMENTOS NO PERÍODO	Notas	Fundos	Excedentes técnicos	Reservas	Resultados transitados	Ajustamentos em activos financeiros	Excedente de revalorização	Outras variações nos Fundos Patrimoniais	Resultado líquido do período	TOTAL	Interesses minoritários	TOTAL dos Fundos Patrimoniais
<b>POSIÇÃO NO INÍCIO DO PERÍODO 2024</b>	6	32 575,74	0,00	0,00	267 097,44	0,00	0,00	364 884,23	7 264,66	671 822,07		671 822,07
<b>Alterações no período:</b>												
Primeira adopção do referencial contabilístico												
Alterações de políticas contabilísticas												
Diferenças de conversão de dem.financieiras												
Realização do exced.revalor.AFT e AI												
Exced.revalor.AFT e AI e respectivas variações												
Ajustamentos por impostos diferidos												
Outras alterações reconhecidas nos Fundos Patrimoniais					-11 038,66			-11 747,82	-7 264,66	-30 051,14		-30 051,14
<b>Resultado líquido do período</b>	7	0,00	0,00	0,00	-11 038,66	0,00	0,00	-11 747,82	-7 264,66	-30 051,14	0,00	-30 051,14
<b>Resultado integral</b>	8								-44 586,60	-44 586,60		-44 586,60
	9 = 7+8								-51 851,26	-74 637,74		-74 637,74
<b>Operações com instituidores no período</b>												
Fundos								100 000,00		100 000,00		100 000,00
Subsídios, doações e legados												
Outras operações												
	10	0,00	0,00	0,00	0,00	0,00	0,00	100 000,00	0,00	100 000,00	0,00	100 000,00
<b>POSIÇÃO NO FIM DO PERÍODO 2024</b>	6+7+8+10	32 575,74	0,00	0,00	256 058,78	0,00	0,00	453 136,41	-44 586,60	697 184,33	0,00	697 184,33

Legenda:

AFT = Activo Fixo Tangível

AI = Activo Intangível

CP = Capital Próprio

DEMONSTRAÇÃO DAS ALTERAÇÕES NOS FUNDOS PATRIMONIAIS

DEMONSTRAÇÃO INDIVIDUAL DAS ALTERAÇÕES NOS FUNDOS PATRIMONIAIS NO PERÍODO N

Unidade Monetária: Euros

MOVIMENTOS NO PERÍODO	Notas	Fundos	Excedentes técnicos	Reservas	Resultados transitados	Ajustamentos em activos financeiros	Excedente de revalorização	Outras variações nos Fundos Patrimoniais	Resultado líquido do período	TOTAL	Interesses minoritários	TOTAL dos Fundos Patrimoniais
<b>POSIÇÃO NO INÍCIO DO PERÍODO 2024</b>	6	32 575,74	0,00	0,00	256 058,78	0,00	0,00	453 136,41	-44 586,60	697 184,33		697 184,33
<b>Alterações no período:</b>												
Primeira adopção do referencial contabilístico												
Alterações de políticas contabilísticas												
Diferenças de conversão de dem. financeiras												
Realização do exced. revalor. AFT e AI												
Exced. revalor. AFT e AI e respectivas variações												
Ajustamentos por impostos diferidos												
Outras alterações reconhecidas nos Fundos Patrimoniais					-51 525,95			-21 681,52	44 586,60	-28 620,87		-28 620,87
<b>Resultado líquido do período</b>	7	0,00	0,00	0,00	-51 525,95	0,00	0,00	-21 681,52	44 586,60	-28 620,87	0,00	-28 620,87
<b>Resultado integral</b>	8								-4 386,98	-4 386,98		-4 386,98
	9 = 7+8								40 199,62	-33 007,85		-33 007,85
<b>Operações com instituidores no período</b>												
Fundos												
Subsídios, doações e legados		0,00	0,00	0,00	0,00	0,00	0,00	0,00	0,00	0,00	0,00	0,00
Outras operações	10											
<b>POSIÇÃO NO FIM DO PERÍODO 2024</b>	6+7+8+10	32 575,74	0,00	0,00	204 532,83	0,00	0,00	431 454,89	-4 386,98	664 176,48	0,00	664 176,48

## DEMONSTRAÇÃO INDIVIDUAL DE FLUXOS DE CAIXA

DEZEMBRO 2025


(Método Directo)

Montantes expressos em EURO

	NOTAS	PERÍODOS	
		2025	2024
<b>Actividades Operacionais</b>			
Recebimentos de Clientes/Utentes		136 984,62	127 999,91
Pagamentos a Fornecedores		-182 361,54	-192 867,50
Pagamentos ao Pessoal		-194 307,40	-180 832,01
Caixa gerada pelas operações		-239 684,32	-245 699,60
Pagamento/Recebimento de imposto sobre o rendimento			
Outros recebimentos/pagamentos		244 525,55	322 442,10
Fluxos de caixa das actividades operacionais (1)		4 841,23	76 742,50
<b>Actividades de Investimento</b>			
Pagamentos respeitantes a :			
Activos fixos tangíveis			-7 916,34
Activos intangíveis			
Investimentos financeiros			
Outros activos			
Recebimentos provenientes de :			
Activos fixos tangíveis			
Activos intangíveis			
Investimentos financeiros			
Outros activos			
Subsídios ao investimento			
Juros e rendimentos similares			
Dividendos			
Fluxos de caixa das actividades de investimento (2)		0,00	-7 916,34
<b>Actividades de Financiamento</b>			
Recebimentos provenientes de :			
Financiamentos obtidos			
Realizações de capital e de outros instrumentos de Capital Próprio			
Cobertura de prejuízos			
Doações			
Outras operações de financiamento			
Pagamentos respeitantes a :			
Financiamentos obtidos			
Juros e gastos similares			
Dividendos			
Redução de capital e de outros instrumentos de Capital Próprio			
Outras operações de financiamento			
Fluxos de caixa das actividades de financiamento (3)		0,00	0,00
Variação de Caixa e seus equivalentes (1)+(2)+(3)		4 841,23	68 826,16
Efeito das diferenças de câmbio			
Caixa e seus equivalentes no início do período		99 735,02	30 908,86
Caixa e seus equivalentes no fim do período		104 576,25	99 735,02

A direcção

O Contabilista Certificado



*Assinatura*  
José António da Silva

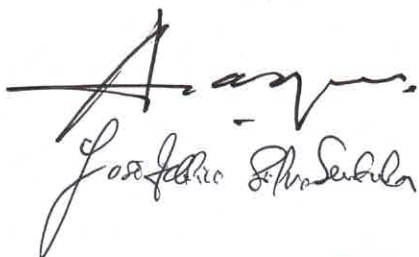
**BALANÇO INDIVIDUAL**  
**DEZEMBRO 2025**

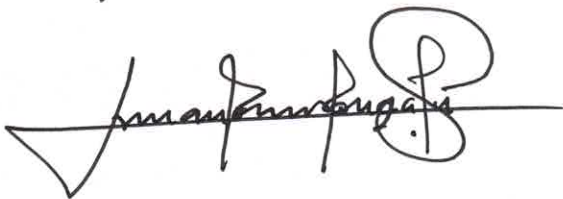
Montantes expressos em EURO

RUBRICAS	NOTAS	EXERCÍCIOS	
		2025	2024
<b>ACTIVO</b>			
<b>Activo não corrente:</b>			
Activos fixos tangíveis.....	4	550 623,48	578 068,99
Bens do Património historico e cultural .....			
Activos intangíveis.....			
Investimento Financeiros - outros métodos.....	7	1 755,00	1 715,00
Fundadores/beneméritos/patrocinadores/associados .....			
Outros Créditos e Ativos não Correntes (FCT) .....	7	2 051,25	2 051,25
		<b>554 429,73</b>	<b>581 835,24</b>
<b>Activo corrente:</b>			
Inventários.....	8	3 529,00	2 157,25
Créditos a receber .....	13.1	35 561,85	42 463,77
Estado e outros entes públicos.....	13.6	2 138,26	1 802,82
Fundadores/beneméritos/patrocinadores/associados .....			
Diferimentos .....	13.3	3 204,83	2 767,26
Outros ativos correntes .....	13.2	19 784,08	73 325,98
Caixa e depósitos bancários.....	13.4	104 576,25	99 735,02
		<b>168 794,27</b>	<b>222 252,10</b>
<b>Total do ativo</b>		<b>723 224,00</b>	<b>804 087,34</b>

A Direcção

O Contabilista Certificado

  
José Felício Silva Seibela







## BALANÇO INDIVIDUAL DEZEMBRO 2025

Montantes expressos em EURO

RUBRICAS	NOTAS	EXERCÍCIOS	
		2025	2024
<b>FUNDOS PATRIMONIAIS E PASSIVO</b>			
<b>Fundos Patrimoniais:</b>			
Fundos .....	3.2.6	32 575,74	32 575,74
Excedentes técnicos .....			
Reservas.....			
Resultados transitados.....	3.2.6	204 532,83	256 058,78
Excedentes de revalorização.....			
Ajustamentos/outras variações nos fundos patrimoniais .....	3.2.6	431 454,89	453 136,41
		668 563,46	741 770,93
Resultado líquido do período.....		- 4 386,98	- 44 586,60
		664 176,48	697 184,33
<b>Total dos fundos patrimoniais</b>		<b>664 176,48</b>	<b>697 184,33</b>
<b>Passivo</b>			
<b>Passivo não corrente:</b>			
Provisões.....			
Provisões específicas .....			
Financiamentos obtidos.....			
Outras dividas a pagar .....			
<b>Passivo corrente:</b>			
Fornecedores.....	13.5	16 434,61	16 800,70
Estado e outros entes públicos.....	13.6	4 725,27	4 450,55
Fundadores/beneméritos/patrocinadores/associados .....			
Financiamentos obtidos.....			
Diferimentos .....	13.3		53 862,05
Outros passivos correntes .....	13.7	37 887,64	31 789,71
		59 047,52	106 903,01
<b>Total do passivo</b>		<b>59 047,52</b>	<b>106 903,01</b>
<b>Total dos fundos patrimoniais e do passivo</b>		<b>723 224,00</b>	<b>804 087,34</b>

A Direcção

O Contabilista Certificado

## DEMONSTRAÇÃO INDIVIDUAL DOS RESULTADOS POR NATUREZAS



De Janeiro até Dezembro


Montantes expressos em EURO

RUBRICAS	NOTAS	EXERCÍCIOS	
		2025	2024
<b>RENDIMENTOS E GASTOS</b>			
Vendas e serviços prestados	9	142 211,47	132 775,73
Subsídios à exploração	10	301 470,84	273 806,89
Ganhos/perdas imputados de subsidiárias, associadas e empreendimentos conjuntos		0,00	0,00
Variação nos inventários da produção		0,00	0,00
Trabalhos para a própria entidade		0,00	0,00
Custo das mercadorias vendidas e das matérias consumidas	8	-80 541,66	-83 187,21
Fornecimentos e serviços externos	13.8	-100 969,12	-104 929,44
Gastos com o pessoal	11	-255 495,37	-241 096,03
Imparidade de inventários (perdas/reversões)		0,00	0,00
Imparidade de dívidas a receber (perdas/reversões)		0,00	0,00
Provisões (aumentos/reduções)		0,00	0,00
Imparidade de investimentos não depreciáveis/amortizáveis (perdas/reversões)		0,00	0,00
Aumentos/reduções de justo valor		0,00	0,00
Outros rendimentos	<b>13.9</b>	21 711,46	11 768,91
Outros gastos	<b>13.10</b>	-5 382,45	-3 466,03
<b>Resultados antes de depreciações, gastos de financiamento e impostos</b>		<b>23 005,17</b>	<b>-14 327,18</b>
Gastos/reversões de depreciação e de amortização	<b>4</b>	-27 445,51	-30 306,11
Imparidade de investimentos depreciáveis/amortizáveis (perdas/reversões)		0,00	0,00
<b>Resultado operacional (antes de gastos de financiamento e impostos)</b>		<b>-4 440,34</b>	<b>-44 633,29</b>
Juros e rendimentos similares obtidos	<b>6</b>	53,36	46,69
Juros e gastos similares suportados			
<b>Resultado antes de impostos</b>		<b>-4 386,98</b>	<b>-44 586,60</b>
Imposto sobre o rendimento do período		0,00	0,00
<b>Resultado líquido do período</b>		<b>-4 386,98</b>	<b>-44 586,60</b>

A Direcção:

O Contabilista certificado:

  
 \_\_\_\_\_  
  
 \_\_\_\_\_

  
 \_\_\_\_\_

## ANEXO ÀS DEMONSTRAÇÕES FINANCEIRAS DE 2025



### **1. – Identificação da Instituição**

A COMISSÃO DE MELHORAMENTOS DA FREGUESIA DE AGUDA, é uma instituição sem fins lucrativos, constituída sob a forma de “Associação”, fundada em 1981, tem a sua sede na Rua do Cristo Rei no lugar e freguesia de Aguda, Concelho de Figueiró dos vinhos, é uma Instituição Particular de Solidariedade Social, pessoa colectiva nº 501538330, desenvolve como atividade principal o apoio social a idosos e famílias carenciadas, nomeadamente apoio domiciliário, centro de convívio, secundariamente desenvolve atividades nas áreas do desporto, cultura e formação profissional.

### **2. – Referencial Contabilístico de preparação das Demonstrações Financeiras**

As presentes demonstrações financeiras foram elaboradas no pressuposto da continuidade das operações a partir dos registos contabilísticos da Instituição de acordo com a norma contabilística e de relato financeiro para as Entidades do Sector não Lucrativo (NCRF-ESNL), aprovado pelo Decreto-lei 36-A/2011 de 9 de Março. O anexo II do referido decreto, refere que o Sistema de Normalização, para entidades do Setor Não Lucrativo é composto por:

- Base para apresentação das Demonstrações Financeiras – Anexo ao decreto Lei nº 158/2009, de 13/07, alterado pela Lei 20/2010 de 23/08, pelas Leis 66-B/2021 de 31/12, e 83-C/2013 de 31/12 e pelo Decreto-Lei 98/2015 de 02/06;
- Modelos de Demonstrações Financeiras – Portaria 220/2015 de 24 de Julho;
- Código de Contas - Portaria nº. 218/2015 de 29 de Julho;
- NCRF-ESNL – Aviso nº 8259/2015 de 29 Julho.

#### **- Normas interpretativas.**

A adopção do Sistema de Normalização contabilística para as Entidades do Sector Não Lucrativo ocorreu pela primeira vez em 2012, respeitando assim o estabelecido no § 5. Adopção pela primeira vez da NCRF-ESNL.

### **3. – Principais Políticas Contabilísticas, alterações nas estimativas contabilísticas e erros**

- Não se verificaram quaisquer efeitos resultantes de alteração voluntária em políticas contabilísticas.

As principais políticas contabilísticas aplicadas pela instituição na elaboração das Demonstrações Financeiras foram as seguintes:

#### **3.1 – Bases de apresentação**

As demonstrações financeiras foram preparadas de acordo com as Bases de Apresentação das Demonstrações Financeiras, tendo por base os registos contabilísticos da Instituição e de acordo com o princípio do custo histórico, nomeadamente:

##### **3.1.1 – Continuidade:**

Com base na informação disponível e as expectativas futuras, a Instituição continuará a operar no futuro previsível, não havendo necessidade nem intenção de liquidar ou reduzir consideravelmente o nível das operações. Para as ESNL, este pressuposto não corresponde a um conceito económico ou financeiro, mas sim á manutenção da actividade de prestação de serviços ou á capacidade de cumprir os seus fins.

A.  
José  
João

### **3.1.2 – Regime do acréscimo:**

Os gastos e rendimentos são reconhecidos nos períodos em que eles ocorram, sendo registados contabilisticamente e relatados nas demonstrações financeiras dos períodos a que respeitam, independentemente do seu pagamento e/ou recebimento. As diferenças entre os valores recebidos e pagos e os correspondentes rendimentos e gastos são registados nas respectivas contas das rubricas “Devedores e Credores por Acréscimos de Gastos” e “Deferimentos”, respeitando assim o regime do acréscimo.

### **3.1.3 – Consistência:**

As demonstrações Financeiras estão consistentes de um período para outro, quer a nível de apresentação quer dos movimentos contabilísticos que lhes dão origem, excepto quando ocorram alterações significativas na natureza que, nesse caso, estão devidamente identificadas e justificadas neste Anexo. Desta forma é proporcionada informação fiável e mais relevante para os utentes.

### **3.1.4 – Materialidade/agregação:**

Os diversos itens das demonstrações financeiras, são apresentados agregados por classes de acordo com a sua natureza e materialidade, os itens que não são materialmente relevantes para que sejam apresentados em separado, podem ser materialmente relevantes para que sejam discriminados nas notas deste anexo.

### **3.1.5 – Compensação:**

Tendo em consideração a importância dos activos e passivos, bem como os rendimentos e gastos serem relatados em separado, estes não devem ser compensados entre eles.

### **3.1.6 – Informação comparativa:**

As demonstrações financeiras, devem permitir a comparação com o período anterior, respeitando o princípio da continuidade das entidades, as políticas contabilísticas devem ser levadas a efeito de forma consistente ao longo do tempo

## **3.2. – Outras políticas Contabilísticas (Reconhecimento e Mensuração):**

### **3.2.1 – Activos fixos tangíveis**

Os “activos fixos tangíveis”, encontram-se registados ao custo de aquisição ou produção, acrescido de outros custos que lhes sejam directamente imputáveis, para operarem como pretendido, deduzido de depreciações acumuladas.

As despesas subsequentes com manutenção e reparação dos activos são registadas como gastos do período em que são incorridas, desde que não consubstanciem um aumento de vida útil do bem.

As taxas de depreciação correspondem aos períodos de vida útil constantes da seguinte tabela:

A.  
[Handwritten signature]

[Handwritten signature]

Activos Tangíveis	Vida Útil	Taxa Depreciação
Edifícios e Outras Construções	50 Anos	2%
Equipamento Básico	4 a 8 anos	25% a 12,5%
Equipamento Administrativo	3 a 10 anos	33,33% a 10%
Outros activos fixos tangíveis	4 a 10 anos	25% a 10%

### 3.2.2 – Activos intangíveis

Os activos fixos intangíveis, encontram-se registados ao custo de aquisição ou produção, acrescidos de outros custos que lhe sejam diretamente imputáveis, deduzido de depreciações acumuladas.

As taxas de depreciação correspondem aos períodos de vida útil constantes da seguinte tabela:

Activos Intangíveis	Vida Útil	Taxa Depreciação
Programas de Computador	3 Anos	33,33%
Outros activos fixos intangíveis	3 anos	33,33%

### 3.2.3 – Os investimentos financeiros

a) – Os investimentos financeiros detidos pela Instituição encontram-se registados ao custo de aquisição e referem-se a investimentos noutras empresas, não sendo enquadráveis em investimentos em Subsidiárias ou associadas. Os rendimentos obtidos destes investimentos financeiros, são registados como rendimentos do período em que são distribuídos.

### 3.2.4 – Inventários

Os Inventários estão valorizados ao custo de aquisição ou ao valor realizável líquido, utilizando-se o FIFO como fórmula de custeio, em sistema de inventário intermitente.

### 3.2.5 – Instrumentos Financeiros

Os instrumentos financeiros encontram-se valorizados de acordo com os seguintes critérios:

#### Caixa e depósitos bancários

As rubricas “Caixa” e “depósitos bancários” reflectem o montante disponível em 31 de Dezembro de 2025, que pode ser mobilizável de imediato sem risco significativo ou flutuações de valor.

#### Clientes e outras contas e receber

As rubricas “Clientes” e “outras contas a receber” estão registadas pelo custo, deduzido de eventuais perdas por imparidade, reconhecidas na respectiva rubrica “Imparidade de dívidas a receber”, para assim espelhar a valor realizável líquido.

#### Fornecedores, empréstimos e outras contas a pagar

As dívidas registadas em “Fornecedores e Outros Passivos Correntes” encontram-se registadas pelo seu valor nominal.

### 3.2.6 – Fundos Patrimoniais

A rubrica “fundos patrimoniais” constitui o interesse residual nos activos após dedução dos passivos.

Os “Fundos Patrimoniais” são constituídos por:

- Fundos – atribuídos pelos fundadores da entidade e/ou terceiros;
- Fundos acumulados e outros excedentes;
- Subsídios, Doações e legados, que o instituidor ou norma legal estabeleçam que sejam de incorporar no mesmo.

### 3.2.7 – Estado e outros entes públicos

A instituição encontra-se isenta de IRC ao abrigo da alínea b) nº 1 do artº 10 do Código do Imposto sobre o rendimento das Pessoas Coletivas, desde que prossiga a título exclusivo ou predominante o exercício efetivo das atividades que justificaram a isenção.

### 3.2.8 Financiamentos Obtidos

#### Empréstimos obtidos

Os empréstimos são registados ao justo valor, líquido dos custos de transação que sejam diretamente relacionados com a obtenção destes, sendo expressos no balanço no passivo corrente ou não corrente, dependendo do seu vencimento ser a menos ou mais de um ano, respetivamente.

Os gastos com juros e outros, resultantes dos empréstimos obtidos, são registados no período.

#### Locações

Os contratos de locações (Leasing) são classificados como:

- a) – Locações Financeiras quando por intermedio deles sejam transferidos, de forma substancial, todos os riscos e vantagens inerentes á posse do ativo sob o qual o contrato é realizado
- b) – De salientar que as locações estão classificadas de acordo com o princípio da “substancia sobre a forma”.
- c) – Os juros destes contratos são reconhecidos como gasto do respetivo período.

### 3.3 – Principais pressupostos relativos ao futuro

As Demonstrações Financeiras estão elaboradas pressupondo a continuidade da Instituição.

### 3.4 – Principais fontes de Incertezas das estimativas

Na elaboração das Demonstrações Financeiras, não foram tidos em conta outros pressupostos que não os da continuidade, não estando assim identificadas fontes de incerteza com um impacto significativo nos activos e passivos escriturados.

#### 4. – Activos Fixos Tangíveis

A quantia escriturada bruta, as depreciações acumuladas, a reconciliação no início e fim do período de 2025, incluindo adições por aquisição e/ou transferências de imobilizações em curso, as revalorizações, os abates e alienações, as depreciações, foram efectuadas de acordo com o seguinte quadro:

Custo	Saldo em 01/01/25	Aquisições /Dotações	Abates	Transferen-cias	Revaloriza-ções	Saldo em 31/12/25
Terrenos Recursos Nat.	0,00					0,00
Edifícios Outras Const.	855 188,30					855 188,30
Equipamento Basico	106 518,89					106 518,89
Equipamento Transporte	152 343,57					152 343,57
Equipamento Biologico	0,00					0,00
Equipamento Admin.	29 925,56					29 925,56
Outros activos fixos	9 540,43					9 540,43
<b>Total</b>	<b>1 153 516,75</b>	<b>0,00</b>	<b>0,00</b>	<b>0,00</b>	<b>0,00</b>	<b>1 153 516,75</b>
<b>Deprec. acumuladas</b>						
Terrenos Recursos Nat.	0,00					0,00
Edifícios Outras Const.	356 500,45	17 144,07				373 644,52
Equipamento Basico	105 832,25	1 907,62				107 739,87
Equipamento Transporte	109 009,50	7 340,29				116 349,79
Equipamento Biologico	0,00					0,00
Equipamento Admin.	28 812,96	1 053,53				29 866,49
Outros activos fixos	9 372,99					9 372,99
<b>Total</b>	<b>609 528,15</b>	<b>27 445,51</b>	<b>0,00</b>	<b>0,00</b>	<b>0,00</b>	<b>636 973,66</b>

#### Investimentos em Curso

Ativos Fixos Tangíveis em Curso de acordo com o quadro seguinte:

Custo	Saldo em 01/01/25	Aquisições /Dotações	Abates	Transferen-cias	Revaloriza-ções	Saldo em 31/12/25
<b>Edifícios Outras Construções</b>						
Projecto remodelação Cozinha	1 672,50					1 672,50
Projeto Construção Lar	30 366,09	2 041,80				32 407,89
<b>Total .....</b>	<b>32038,59</b>	<b>2 041,80</b>	<b>0,00</b>	<b>0,00</b>	<b>0,00</b>	<b>34 080,39</b>

#### 5. – Activos Intangíveis

No final do exercício não existia qualquer quantia escriturada relativa a ativos intangíveis, por se encontrarem totalmente depreciados e também deixaram de ser utilizados, não tendo assim qualquer valor realizável.

#### 6. – Custo dos empréstimos obtidos

- a) Nos períodos de 2025 e 2024, não existem gastos com financiamento, pelo facto de não ter havido necessidades financiamento.

*A. J. Silva*

*[Signature]*

## 7. – Investimentos Financeiros

Nos períodos de 2025 e 2024 a instituição detinha os seguintes Investimentos Financeiros:

Descrição/tipo	2025	2024
Titulos CCAM-Serras de Ansião	1 755,00	1 715,00
Fundo Compensação trabalho	2 051,25	2 051,25
Total	3 806,25	3 766,25

## 8. – Inventários

Em 31 de Dezembro de 2025 e de 2024 esta rubrica apresentava os seguintes Valores:

	2025	2024
Saldo Inicial	2 157,25	2 856,00
Compras	76 689,16	82 488,46
Donativos em especie	5 224,25	0,00
Regularizações		
Saldo Final	3 529,00	2 157,25
Custo Materias Consumidas	80 541,66	83 187,21

## 9. – Redito

O rédito reconhecido em 31 de Dezembro de 2025 e de 2024 tem o seguinte detalhe:

Descrição	2025	2024
Serviços-Quotas de Utilizadores	141 995,47	132 369,73
Subsidios-ISS-IP	287 212,44	262 412,94
Subsidios - Outras Entidades	7 637,51	10 249,68
Quotas de Associados	216,00	406,00
Consignação IRS	1 396,64	464,27
Donativos em Especie	5 224,25	680,00
Outros rendimentos e Ganhos	21 711,46	11 768,91
Juros e Out. Rend. Similares	53,36	46,69
Total	465 447,13	418 398,22

## 10.- Subsídios do Governo e apoios

Em 31 de Dezembro de 2025 e 2024 a Instituição tinha os seguintes saldos nas rubricas de “Subsídios do Governo” e “apoios”, desagregados de acordo com o seguinte quadro:

Descrição	2025	2024
<b>Subsidios/Doações</b>		
ISS-IP - Centro Dist. Leiria	287 212,44	262 412,94
Autarquias (ATM)	1 800,00	1 800,00
IEFP (Protocolos Emprego)	5 837,51	8 449,68
Doações (Consignação IRS)	1 396,64	464,27
Doações em Numerario	0,00	680,00
Doações em Especie	5 224,25	0,00
Total	301 470,84	273 806,89

## 11. – Benefícios dos Empregados

O número Médio de funcionários da Instituição é de 17.

Não se verificou qualquer alteração e/ou titularidade dos Órgãos Associativos da Instituição durante o período de 2025.

Os titulares dos Órgãos Associativos não auferiram qualquer remuneração, exercendo as suas funções em regime de voluntariado.

Os gastos incorridos no exercício com os empregados da instituição, foram os seguintes:

	2025	2024
Remunerações do Pessoal	208 448,97	197 802,95
Enc. s/ Remunerações	42 929,10	39 968,22
Seguro AT	3 577,30	3 140,36
Outros Gastos	540,00	184,50
Total	255 495,37	241 096,03

## 12. – Divulgações exigidas por diplomas legais

A Instituição não tem dívidas ao Estado nem á S. Social em situação de mora, tendo sido efectuados todos os pagamentos dentro dos prazos estabelecidos.

## 13. – Outras informações

De forma a uma melhor compreensão das Demonstrações Financeiras, são divulgadas as seguintes informações:

### 13.1 – Clientes/Utentes

Nos períodos de 2025 e 2024 a rubrica "Clientes/Utentes, apresentava os valores constantes do seguinte quadro:

Descrição	2025	2024
Clientes/Utentes		
Utentes C/C	35 561,85	42 463,77
Utentes Cobrança Duvidosa	-	-
Perdas por Imparidade	-	-

### 13.2 – Outras contas a receber

A rubrica "Outras contas a receber" em 31 de Dezembro de 2025 e 2024, era composta pelos valores constantes do seguinte quadro:

*Handwritten signature*

*Handwritten signature*

Descrição	2025	2024
Adiantamentos ao Pessoal	0,00	0,00
Saldo Devedor Fornecedoros	16,76	434,65
Valor Quotas Utilizadores "Dezembro"	11 694,63	0,00
<b>Outros devedores e credores</b>		
Acções de Formação (POISE)	0,00	63 282,57
Protocolos IEFP - Programa Emprego/EAAE/22	0,00	1 970,72
Mobilidade Verde-Aquis. Viat. Eletrica	7 457,69	7 457,69
Outros	615,00	615,00
<b>Total</b>	<b>19 784,08</b>	<b>73 760,63</b>

- a) – O Valor das quotas de Utilizadores, refere-se ao Mês de Dezembro, que por erro informático, os documentos "Faturas" só foram emitidos em Janeiro de 2026.
- b) – Com o encerramento das contas relativas das acções de formação POISE, foi regularizado o valor entre o inicialmente aprovado e os gastos submetidos para reembolso;

### 13.3 – Deferimentos

Em 31 de Dezembro de 2025 e 2024, a rubrica "Deferimentos", apresentava os saldos constantes do quadro seguinte:

Descrição	2025	2024
<b>Gastos a Reconhecer</b>		
Seguro A. Trabalho	863,65	632,99
Seguros Viaturas	1 631,49	1 443,62
Seguros Imoveis	380,85	365,48
Seguro R. Civil	145,35	144,92
Outros (Sistema Alarme)	89,24	88,00
Outros (Control Pragas)	94,25	92,25
<b>Total</b>	<b>3 204,83</b>	<b>2 767,26</b>
<b>Rendimentos a Reconhecer</b>		
IEFP (Protocolo-Emp. e EAAE/22)	-	3 168,69
POISE (Formação)	-	50 693,36
<b>Total</b>	<b>-</b>	<b>53 862,05</b>

### 13.4 – Caixa e depósitos bancários

A rubrica "caixa e depósitos bancários" em 31 de Dezembro de 2025 e 2024, refletiam os seguintes saldos:

Descrição	2025	2024
Caixa	370,18	1 587,55
Depositos á ordem	104 206,07	98 147,47
Depositos a prazo	0,00	0,00
<b>Total</b>	<b>104 576,25</b>	<b>99 735,02</b>

### 13.5 – Fundos Patrimoniais

Na rubrica “Fundos Patrimoniais” verificaram-se as seguintes variações:

Descrição	Saldo Inicial	Aumentos	Diminuições	Saldo Final
Fundos	32 575,74			32 575,74
Resultados Transitados	256 058,78		51 525,95	204 532,83
Outras variações nos Fundos Patrimoniais	453 136,41		21 681,52	431 454,89
<b>Total.....</b>	<b>741 770,93</b>	<b>-</b>	<b>73 207,47</b>	<b>668 563,46</b>

Na sub-rubrica “Resultados transitados” nas diminuições são a transferência do resultado líquido do exercício de 2024 no valor de 44.586,60 € e correções de erros verificados em exercícios anteriores no valor de 6.939,35 €, nomeadamente gastos imputados á formação POISE e que não foram validados para reembolso;

- Na sub-rubrica “Outras Variações nos Fundos Patrimoniais” o valor registado em diminuições refere-se á imputação dos subsídios atribuídos para aquisição dos bens, proporcional ás depreciações do exercício;

### 13.6 – Fornecedores

O saldo da rubrica de “fornecedores” a 31 de Dezembro de 2025 e 2024 é o constante do quadro seguinte:

Descrição	2025	2024
Fornecedores C/C	16 434,61	17 235,35
<b>Total</b>	<b>16 434,61</b>	<b>17 235,35</b>

O valor desta rubrica reflete o prazo medio de pagamento a 60 dias, concedido pelos fornecedores de bens.

### 13.7 – Estado e outros entes públicos

A rubrica “Estado e outros entes públicos”, em 31 de Dezembro de 2025 e 2024. está dividida da seguinte forma:

Descrição	2025		2024	
	Saldo Devedor	Saldo Credor	Saldo Devedor	Saldo Credor
Retenção Imp. s/ rendimento			71,00	
Contribuições p/ S. Social		4 725,27		4 450,55
Reembolso IVA	2 138,26		1 731,82	
<b>Total</b>	<b>2 138,26</b>	<b>4 725,27</b>	<b>1 802,82</b>	<b>4 450,55</b>

### 13.8 – Outras Contas a Pagar

A rubrica “outras contas a pagar” em 31 de Dezembro de 2025 e 2024, desdobra-se da seguinte forma:

*Handwritten signatures and initials in the top right corner.*

Descrição	2025	2024
Fornecedores de Investimentos	0,00	0,00
<b>Credores por acréscimo de Gastos</b>		
Remunerações a Liquidar	36 738,92	30 513,85
Out. Credores por Acresc. Gastos	1 148,72	1 275,86
<b>Total</b>	<b>37 887,64</b>	<b>31 789,71</b>

### 13.9 – Fornecimentos e serviços externos

A repartição da rubrica "Fornecimentos e serviços externos", em 31 de Dezembro de 2025 e 2024, foi a seguinte:

Descrição	2025	2024
Serviços especializados	37 407,56	35 114,91
Materiais	4 871,99	4 385,61
Energia e fluidos	30 369,89	34 829,07
Deslocações, estadas e transpores	15 239,69	14 954,83
Serviços diversos	13 079,99	15 645,02
<b>Total</b>	<b>100 969,12</b>	<b>104 929,44</b>

### 13.10 – Outros rendimentos e ganhos

A rubrica de "Outros Rendimentos e Ganhos" em 31 de Dezembro de 2025 e 2024, encontra-se dividida da seguinte forma:

Descrição	2025	2024
Correc. Periodos Anteriores	6,24	12,48
Input. Sub. p/ investimentos	21 079,99	11 146,29
Outros- (Donativo SIC Esperança)	601,53	601,53
Outros -Desc. Obtidos e Arredondam/	23,70	8,61
<b>Total</b>	<b>21 711,46</b>	<b>11 768,91</b>

### 13.11 – Outros gastos e perdas

A rubrica "Outros gastos e perdas" encontra-se dividida da seguinte forma:

Descrição	2025	2024
Donativos	100,00	300,00
Impostos e taxas	13,36	11,69
Correcções relativas a Exerc. Anteriores	5 041,17	2 887,57
Quotizações	227,50	212,50
Outros	0,40	51,47
Outros - Arredondamentos	0,02	2,80
<b>Total</b>	<b>5 382,45</b>	<b>3 466,03</b>

### 13.12 – Resultados Financeiros

A rubrica “Resultados Financeiros” foi apurada de acordo com o quadro seguinte:

Descrição	2025	2024
Gastos de Financiamento		
Juros de Financiamentos	0,00	0,00
Juros de Mora	0,00	0,00
Total	0,00	0,00
Rendimentos Obtidos		
Outros (Dividendos CCAM)	53,36	46,69
Total	53,36	46,69
<b>Resultados Financeiros</b>	<b>53,36</b>	<b>46,69</b>


### 13.13 – Acontecimentos após data de Balanço

Não são conhecidos até data de elaboração do presente anexo, quaisquer eventos subsequentes, com impacto significativo nas Demonstrações Financeiras de 31 de Dezembro de 2025.


Aguda, 16 de Março de 2026

A direcção,

O Contabilista Certificado,



António Silva Salgado





## PARCER DO CONSELHO FISCAL

Nos termos das disposições legais e estatutárias, vem o Conselho Fiscal apresentar a seu relatório e parecer, sobre os documentos de prestação de contas que lhes são apresentados pela Direcção da Comissão de Melhoramentos da Freguesia de Aguda, relativos ao ano de 2025.

O Conselho Fiscal acompanhou ao longo do exercício, a atividade da Direcção, tendo obtido os esclarecimentos solicitados.

No cumprimento da sua acção fiscalizadora o Conselho Fiscal, procedeu ao acompanhamento e análise dos documentos económico-financeiros na extensão considerada conveniente, verificando que a aplicação dos rendimentos foi efectuada de acordo com os fins estatutários.

Relativamente aos documentos de prestação de contas – Balanço, Demonstração de resultados e anexo – verificou o Conselho Fiscal que satisfazem os preceitos legais aplicáveis.

Deste modo é parecer do Conselho Fiscal que sejam aprovadas as contas referentes ao exercício de 2025.

Aguda, 16 de Março de 2026

O Conselho Fiscal,

Ana Sandinho  
Fernando Aze  
M. Traunilda B. L. Sandimka